

Núm. del documento: pe82.10-w-2000-99fa

Título del documento: Esquema de circuitos eléctricos, alumbrado exterior

Designación breve Designación:

Posición:

A26	Portadiodos	50 G
A7	Módulo básico (GM)	12 B
A7	Módulo básico (GM)	24 B
A7	Módulo básico (GM)	36 B
A7	Módulo básico (GM)	48 B
A7	Módulo básico (GM)	60 B
A7	Módulo básico (GM)	72 B
E12	Luz de gálibo delantera izquierda	8 H
E13	Luz de gálibo delantera derecha	9 H
E3.1	Unidad de luces traseras, izquierda, LL	54 L
E3.2	Unidad de luces traseras, izquierda, RL	71 L
E3e1	Luz de gálibo	57 L
E3e1	Luz de gálibo	74 L
E3e2	Luz trasera	57 L
E3e2	Luz trasera	73 L
E3e3	Luz de freno	56 L
E3e3	Luz de freno	73 L
E3e4	Luz de marcha atrás	56 L
E3e4	Luz de marcha atrás	72 L
E3e5	Luz intermitente	55 L
E3e5	Luz intermitente	72 L
E3e6	Luz antiniebla trasera, LL	55 L
E3e7	Luz de matrícula, LL	54 L
E4.1	Unidad de luces traseras, derecha, LL	60 L
E4.2	Unidad de luces traseras, derecha, RL	64 L
E46	Luz de posición, izquierda, adicional	3 H
E47	Luz de posición, centro, adicional	2 H
E48	Luz de posición, derecha, adicional	1 H
E4e1	Luz de gálibo	63 L
E4e1	Luz de gálibo	68 L
E4e2	Luz trasera	62 L
E4e2	Luz trasera	67 L
E4e3	Luz de freno	62 L
E4e3	Luz de freno	67 L
E4e4	Luz de marcha atrás	61 L
E4e4	Luz de marcha atrás	66 L
E4e5	Luz intermitente	61 L
E4e5	Luz intermitente	66 L
E4e6	Luz antiniebla trasera, RL	65 L

Núm. del documento: pe82.10-w-2000-99fa

Título del documento: Esquema de circuitos eléctricos, alumbrado exterior

Designación breve	Designación:	Posición:
E4e7	Luz de matrícula, RL	65 L
E6	Faro antiniebla, izquierda	10 H
E7	Faro antiniebla, derecha	12 H
F1-A7	Fusible luz antiniebla trasera/faro antiniebla (módulo básico)	16 B
F2-A27	Fusible iluminación de los instrumentos, borne 58 (portafusibles A2)	20 F
F22-A7	Fusible interruptor de las luces intermitentes de advertencia, borne 30 (módulo básico)	29 B
F27-A7	Fusible luz de población, luz trasera/de delimitación, izquierda, borne 58 (módulo básico)	8 B
F27-A7	Fusible luz de población, luz trasera/de delimitación, izquierda, borne 58 (módulo básico)	54 B
F27-A7	Fusible luz de población, luz trasera/de delimitación, izquierda, borne 58 (módulo básico)	64 B
F28-A7	Fusible luz de población, luz trasera/de delimitación, derecha, borne 58 (módulo básico)	9 B
F28-A7	Fusible luz de población, luz trasera/de delimitación, derecha, borne 58 (módulo básico)	57 B
F28-A7	Fusible luz de población, luz trasera/de delimitación, derecha, borne 58 (módulo básico)	67 B
F33-A7	Fusible interruptor de las luces intermitentes de advertencia, borne 15 (módulo básico)	44 B
F37-A7	Fusible motor del limpiacristales/bomba del lavacristales, borne 15 (módulo básico)	32 B
F39-A7	Fusible bocina de señales/caja de enchufe para diagnóstico, borne 15 (módulo básico)	32 B
H2	Bocina de señales	39 L
K1-A37	Relé parabrisas térmico (portarrelés A32)	17 E
K2-A37	Relé (portarrelés A32)	22 G
K3-A37	Relé de temporización parabrisas térmico (portarrelés A32)	28 G
M3	Motor del limpiacristales	42 L
M4	Bomba de lavado	43 L
P2	Instrumento (INS)	21 L
S1	Interruptor de marcha	28 L
S24	Conmutador de luces	13 J
S25	Interruptor combinado	29 L
S25s1	Pulsador avisador óptico	30 L
S25s2	Interruptor luz de carretera/luz de cruce	31 L
S25s3	Interruptor intermitentes, izquierda y derecha	32 L
S25s4	Interruptor limpiaparabrisas	34 L
S25s5	Pulsador bocina de señales	37 L
S28	Pulsador sistema de luces intermitentes de advertencia	44 L
S29	Conmutador bocina de señales/bocina neumática	40 L
U106	Válido para tractocamiones	58 H
U106	Válido para tractocamiones	69 H
U107	Válido para caja de enchufe para remolque de 15 polos	58 H
U107	Válido para caja de enchufe para remolque de 15 polos	69 H
U181	Luces de posición sobre el techo	1 E

Núm. del documento: pe82.10-w-2000-99fa

Título del documento: Esquema de circuitos eléctricos, alumbrado exterior

Designación breve Designación:

Posición:

U5	Válido para vehículos con la dirección a la izquierda (LL)	53 C
U56	Válido para vehículos con faros halógenos antiniebla	10 G
U56	Válido para vehículos con faros halógenos antiniebla	25 D
U6	Válido para vehículos con la dirección a la derecha (RL)	64 C
V1-A26	Diodo 1	51 L
V2-A26	Diodo 2	51 G
V3-A26	Diodo 3	52 L
X1.1	Unión por enchufe cabina-chasis	43 F
X1.2	Unión por enchufe cabina-chasis	41 F
X125.1	Unión por enchufe techo, lado del acompañante	7 F
X15	Conector de apriete, borne 31, placa de conexiones por enchufe cabina-chasis	10 L
X156	Unión por enchufe preequipo ETC	7 L
X203	Unión por enchufe, luces de posición, alimentación	6 F
X204	Unión por enchufe, luces de posición, masa	4 F
X3.1	Unión por enchufe cabina-chasis	11 F
X3.1	Unión por enchufe cabina-chasis	38 F
X6.2	Unión por enchufe cabina-chasis	54 F
X6.2	Unión por enchufe cabina-chasis	64 F
X6.3	Unión por enchufe cabina-chasis	59 F
X6.3	Unión por enchufe cabina-chasis	71 F
X7.1	Unión por enchufe cabina-chasis	53 E
X7.1	Unión por enchufe cabina-chasis	64 E
XB.30.4	Lugar de soldadura, borne 30	19 L
XB.31.1	Lugar de soldadura, borne 31	48 L
XB.31.L	Lugar de soldadura masa, izquierda	14 L
XB.31.R	Lugar de soldadura masa, derecha	8 L
XB.31.R	Lugar de soldadura masa, derecha	13 L
XB.31.R	Lugar de soldadura masa, derecha	24 L
XB.56	Lugar de soldadura, borne 56	25 L
XB.58.1	Lugar de soldadura, borne 58	14 L
XB.58.1	Lugar de soldadura, borne 58	49 L
XD.31.2	Lugar de soldadura, borne 31, techo	1 L
XD.31.2	Lugar de soldadura, borne 31, techo	9 L
XQ.5	Lugar de soldadura travesaño	11 L
XR.19	Lugar de soldadura caja de enchufe para remolque, borne RFS	58 L
XR.19	Lugar de soldadura caja de enchufe para remolque, borne RFS	69 L
XR.5.2	Lugar de soldadura masa II, derecha, detrás	53 L
XR.5.2	Lugar de soldadura masa II, derecha, detrás	59 L
XR.5.2	Lugar de soldadura masa II, derecha, detrás	64 L

Núm. del documento: pe82.10-w-2000-99fa

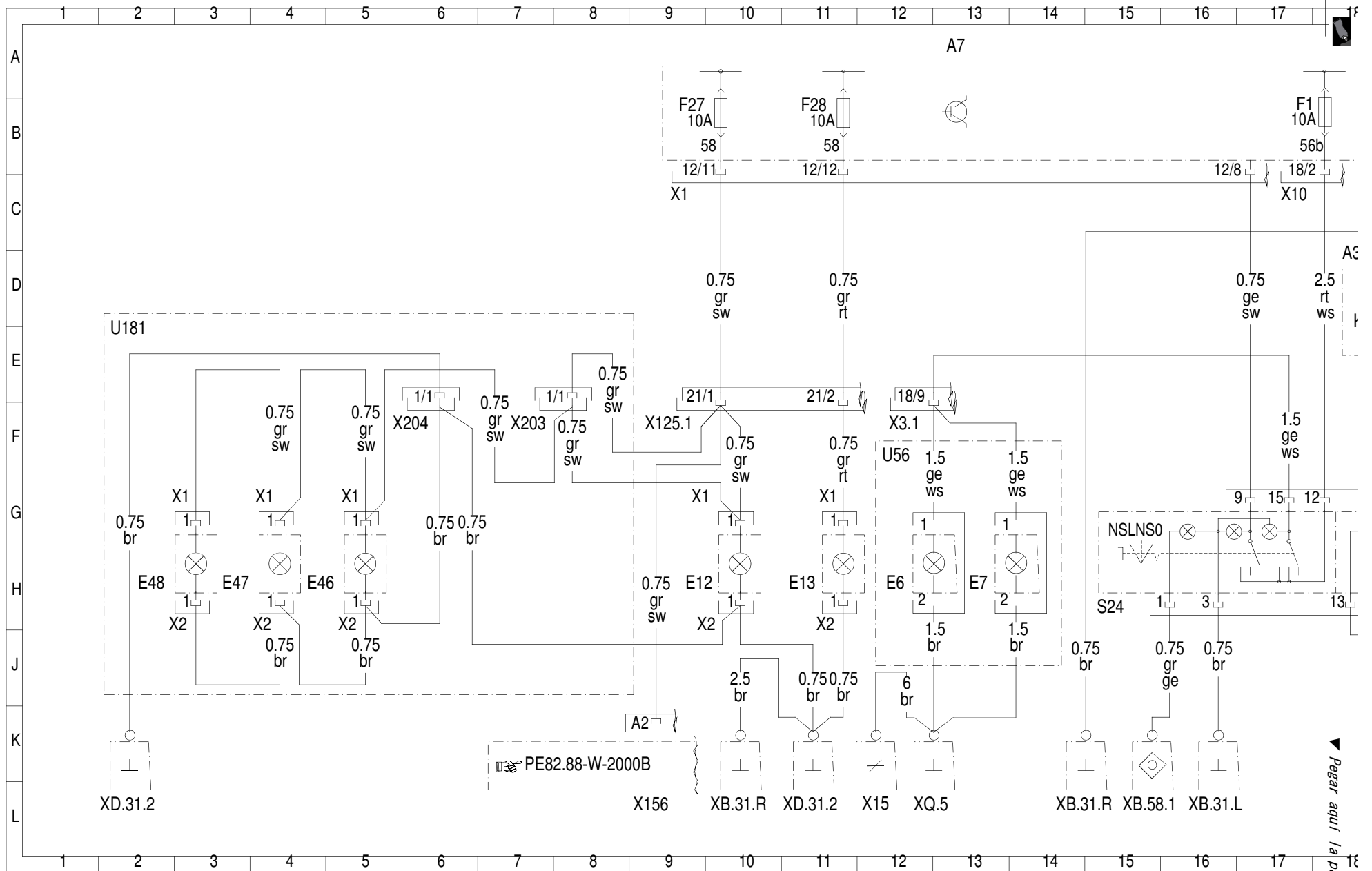
Título del documento: Esquema de circuitos eléctricos, alumbrado exterior

Designación breve: Designación:

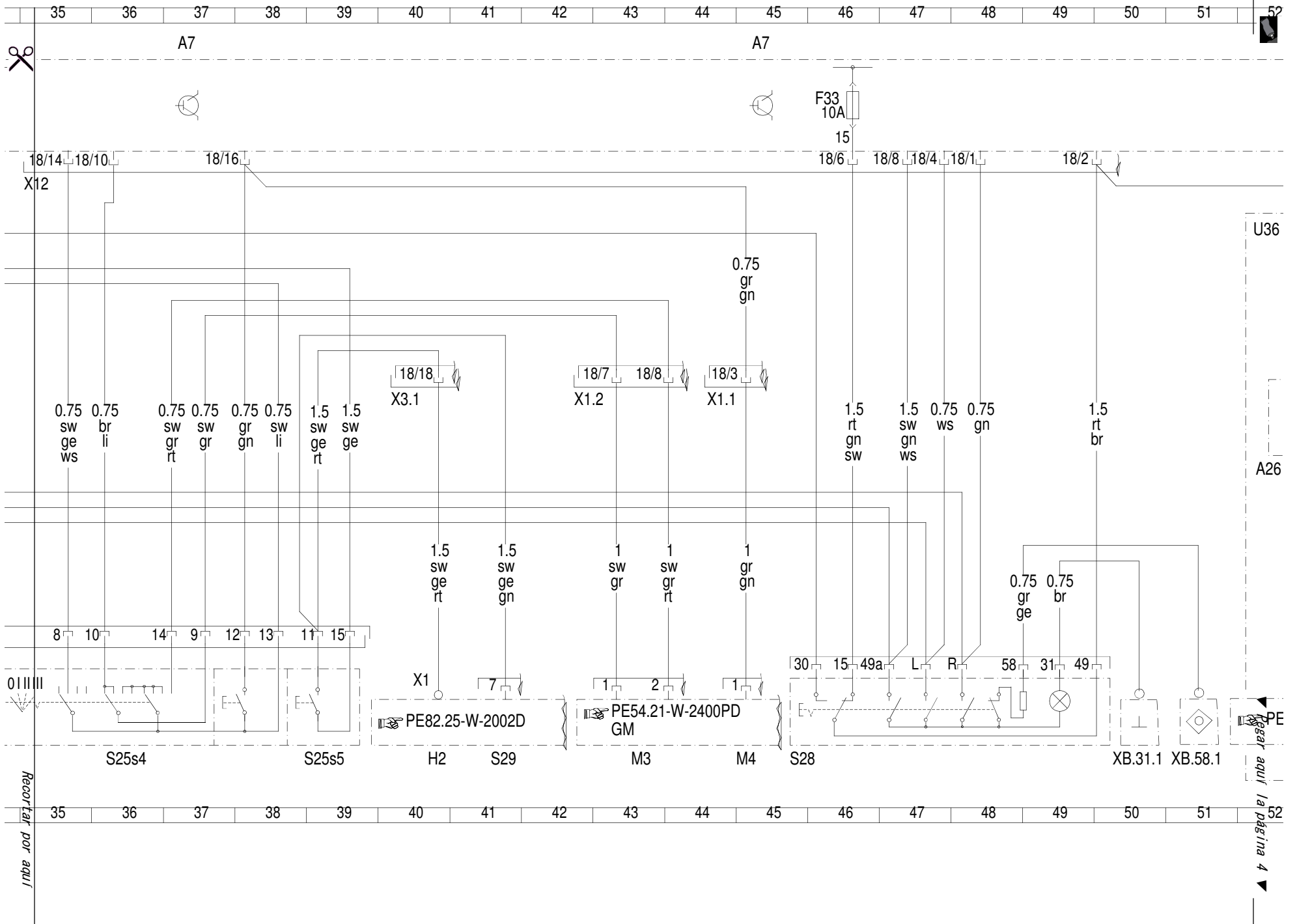
XR. 5. 2 Lugar de soldadura masa II, derecha, detrás

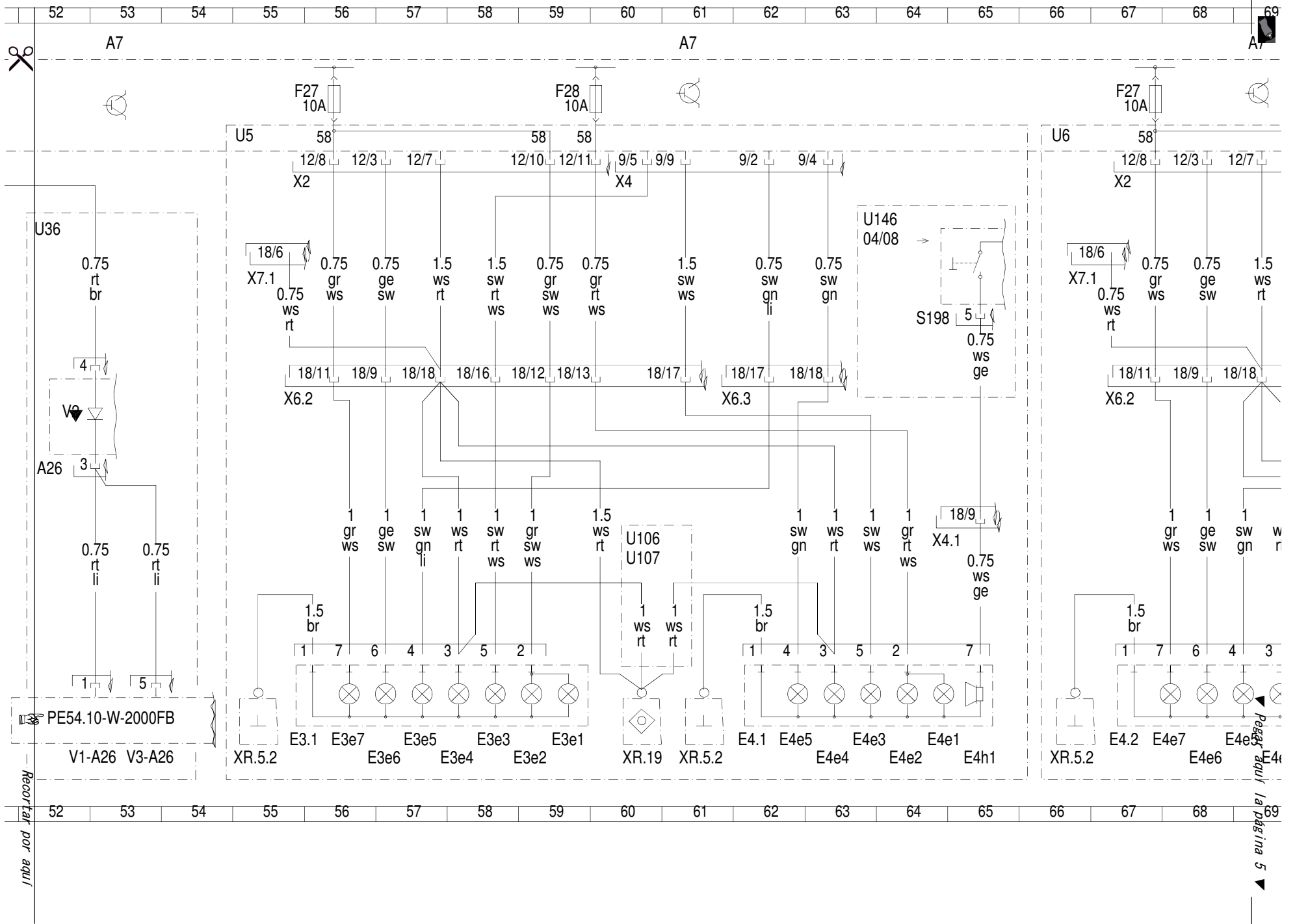
Posición:

70 L



Pegar aquí la página 2





Recortar por aquí

Recortar por aquí la página 5

