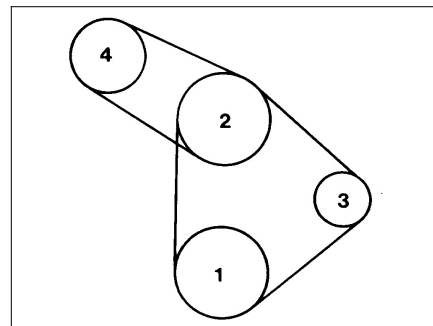


motor 350.905 en el modelo 382.1
motor 376.9, 377.9
motor 457.9
motor 460.984 en el modelo 934.2, 938.1
motor 475.9, 476.9
motor 904.9, 906.9, 924.9, 926.9

Modelo OF con motor 366 con accionamiento del compresor de aire a través del eje mando

- 1 Cigüeñal
- 2 Bomba de agua
- 3 Alternador
- 4 Bomba de la dirección hidráulica

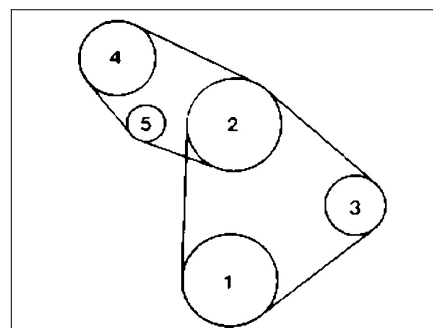


B13.22-0009-01

Modelo OF con motor 366 con compresor de aire accionado por correas

- 1 Cigüeñal
- 2 Bomba de agua
- 3 Alternador
- 4 Compresor de aire
- 5 Rodillo loco

Se acciona la bomba de dirección hidráulica a través del compresor de aire

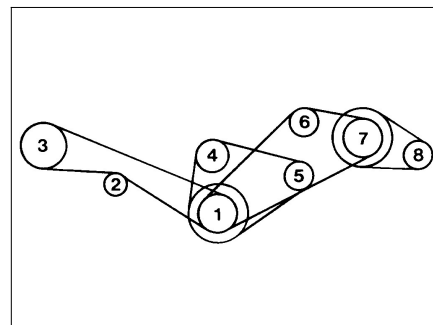


B13.22-0008-01

Motor de la serie 400

Ejemplo

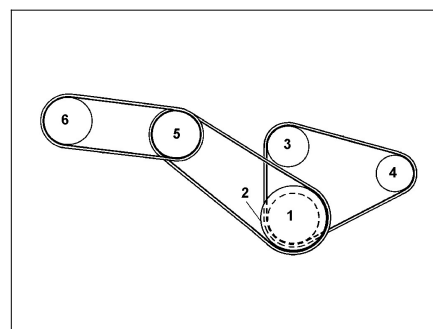
- 1 Cigüeñal
- 2 Rodillo loco
- 3 Ventilador
- 4 Bomba de agua
- 5 Alternador
- 6 Rodillo tensor Ventilador
- 7 Compresor del aire acondicionado
- 8 Alternador del aire acondicionado



B13.22-0011-01

Motor de la serie 457, 460

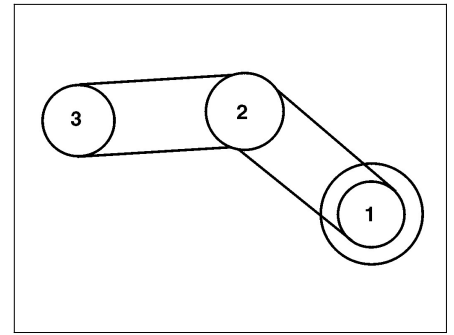
- 1 Polea anti vibración
- 2 Polea intermedia
- 3 Polea de la bomba de refrigeración
- 4 Polea del alternador
- 5 Polea intermedia/tensora
- 6 Polea del ventilador



B13.21-0001-01

Motor de la serie 900

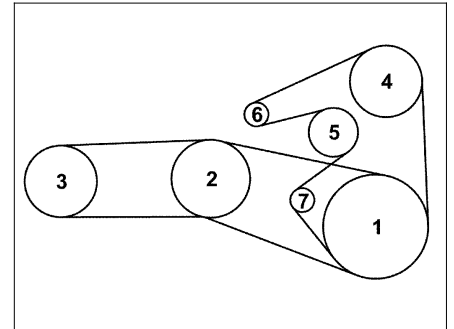
- 1 Polea anti vibración
- 2 Polea intermedia/tensora
- 3 Polea del ventilador



B13.21-0002-01

Motor Cummins 350.905 a gas

- 1 Polea anti vibración
- 2 Polea intermedia/tensora
- 3 Polea del ventilador
- 4 Polea de la bomba de refrigeración
- 5 Polea intermedia/tensora
- 6 Polea del alternador
- 7 Rodillo loco



B13.21-0023-01

	Comprobar		
1	Abrir la tapa de acceso al motor	<p>i El acceso para ejecución de los trabajos de mantenimiento y reparación, varía según el tipo/fabricante de la carrocería. Consultar instrucciones del carrozador.</p>	
2	Inspeccionar visualmente el aspecto de las correas	<p>i Sustituir las correas dañadas, con facturación a parte.</p> <p>i Caso sea necesario, tensar las correas.</p>	
3	Tensar las correas	<p>Retensar la correa nervada Motor 376.9 y 377.9</p> <p>Retensar la correa nervada Motor 457.9, 460.9, 904.9, 906.9, 924.9, 926.9</p> <p>Retensar la correa nervada Motores 475.9 y 476.9</p> <p>Retensar la correa nervada Motores 350.905</p>	<p>AP13.20-B-1350-01B</p> <p>AP13.20-B-1350-01A</p> <p>AP13.20-B-1350-01C</p> <p>AP13.20-B-1350-01D</p>