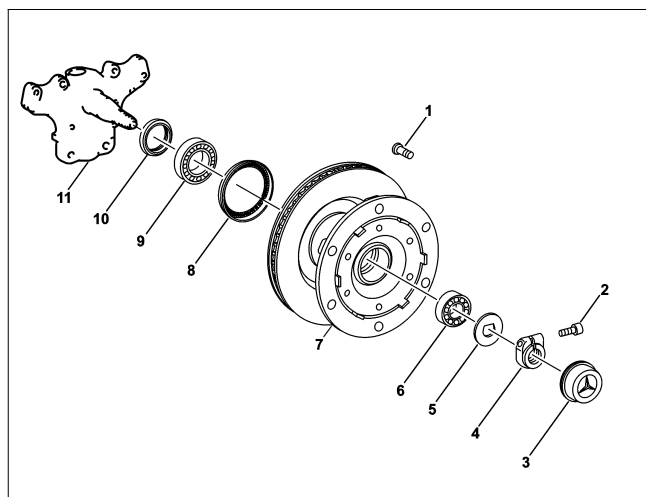









Eje delantero 732.5 con Vehículo 979 con CÓDIGO B02 (Sistema antibloqueo de frenos (ABS)) con CÓDIGO BB5 (Frenos de disco en eje delantero y trasero)

- 1 Tornillos de la rueda
- 2 Tornillo
- 3 Tapacubos del cubo
- 4 Tuerca de bloqueo
- 5 Arandela de tope
- 6 Rodamiento exterior
- 7 Cubo de rueda (con disco)
- 8 Aro del ABS
- 9 Rodamiento interior
- 10 Retén radial
- 11 Eje de mangueta



B33.20-0046-06

	Desmontar		
1	Desmontar las ruedas		AR40.10-B-1100E
2	Desmontar el sensor del ABS	Para vehículos equipados con sistema de frenos antibloqueo ABS.	AR42.30-B-0150C
3	Desmontar el soporte con la pinza del freno		AR42.10-B-0600E
4	Desmontar la tapa del cubo de rueda (3)	Forzar la tapa lateralmente hacia afuera con una palanca apropiada.	
5	Aflojar el tornillo (2) de la tuerca de bloqueo (4)		
6	Desmontar la tuerca de bloqueo (4) y la arandela de tope (5)		*055589231500
7	Extraer el cubo de la rueda (7) juntamente con el disco del freno	 El rodamiento exterior (6) saldrá junto con el cubo de la rueda. El retén radial (10) se compone de dos partes. En el desmontaje del cubo, es posible que una de las partes permanezca en el eje de mangueta. Si esto ocurre, desmonte la parte.	*035589013300
8	Desmontar el cubo de la rueda (7), el retén radial (10) y el rodamiento interior (9)	 Para vehículos equipados con sistema de frenos antibloqueo ABS, solamente será necesario desmontar el aro ABS (8) del cubo de la rueda en los casos de necesidad de sustituir el aro.	*715589253400 *001589413300
	Montar:		
9	Montar el rodamiento interior (9) en el cubo de rueda (7)	Lubricar rigurosamente el rodamiento interior con grasa.	*BR00.45-B-1029-06A
10	Montar el retén radial (10) en el cubo de rueda (7)	Utilizar un nuevo retén radial. Aplicar un producto de sellado en la superficie exterior del retén radial.	*BR00.45-B-1001-01A *055589251500
11	Montar el cubo de la rueda (7) en el eje de mangueta (11)	Poner atención para no dañar el retén radial.	
12	Montar el rodamiento exterior (6) en el cubo de rueda (7)	Lubricar el rodamiento exterior y llenar el cubo de la rueda con grasa en la cantidad especificada antes de montar el rodamiento. 	*BF33.20-B-1001-01A *BR00.45-B-1029-06A
13	Montar la arandela de tope (5)		
14	Montar y apretar la tuerca de bloqueo (4) hasta que los rodamientos del cubo de la rueda hagan contacto sin holgura	Al apretar la tuerca, girar continuamente el cubo de la rueda (7) y aplicar unos golpes en cruz con martillo de goma. 	*055589231500

15	Comprobar y regular la holgura de los rodamientos del cubo de la rueda	   	AR33.20-B-0310-13A *BE33.20-B-1001-01A *BA33.20-B-1004-01B *001589532100 *363589022100 *055589231500
16	Apretar el tornillo (2) al par de apriete especificado		*BA33.20-B-1005-01B
17	Llenar con grasa la tapa del cubo de rueda (3) y montarlo en el cubo de la rueda (7)		*BF33.20-B-1002-01A *BR00.45-B-1029-06A *BA33.20-B-1003-01B
18	Montar el soporte con la mordaza de freno		AR42.10-B-0600E
19	Montar el sensor del ABS	 Para vehículos equipados con sistema de frenos anti bloqueo ABS.	AR42.30-B-0150C
20	Montar las ruedas		AR40.10-B-1100E

Valores de comprobación del guiado de las ruedas, cubo

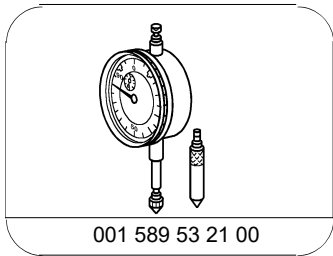
Número	Denominação		Ejes delanteros 732.560	Ejes delanteros 732.561
BE33.20-B-1001-01A	Valores de comprobación de la roda, cubo	mm	0,02...0,04	0,02...0,04

Guiado de las ruedas, cubo

Número	Denominação			Eje delantero 732.51; 732.560/561/562; 733.82/84/88
BA33.20-B-1003-01B	Tuerca-casco	Sólo en vehículos con casco con rosca	M90x1,5 Nm	150
		Sólo en vehículos con casco con rosca	M80x1,5 Nm	-
		Sólo en vehículos con casco con rosca	M70x1,5 -	-
BA33.20-B-1004-01B	Tuerca con tornillo de bloqueo		M24x1,5 Nm	60
			M40x1,5	-
BA33.20-B-1005-01B	Tornillo de bloqueo		M8 Nm	30
			M10	-

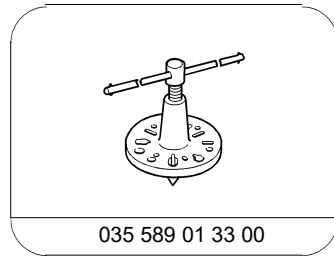
Cubo de rueda, tapacubos

Número	Denominação		Eje delantero 732.560/561
BF33.20-B-1001-01A	Grasa del cubo de rueda (por cubo)	Cantidad de Gramo abastecimiento	150
BF33.20-B-1002-01A	Grasa del casco	Cantidad de Gramo abastecimiento	40



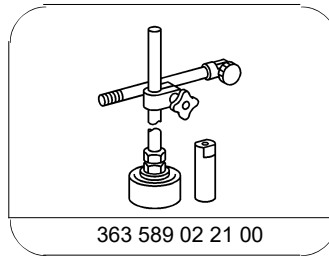
001 589 53 21 00

Reloj comparador



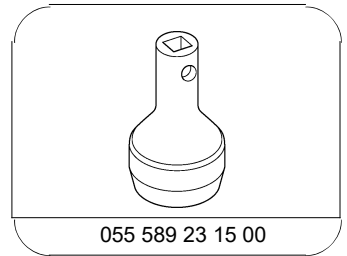
035 589 01 33 00

Extractor



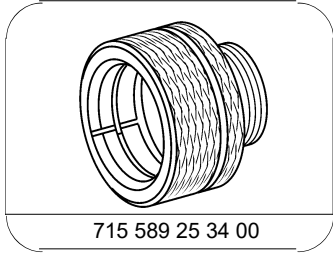
363 589 02 21 00

Soporte del reloj comparador



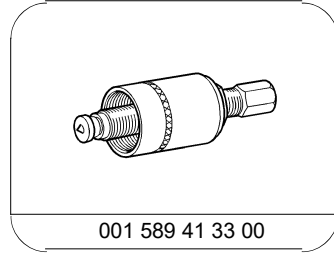
055 589 23 15 00

Llave cubo



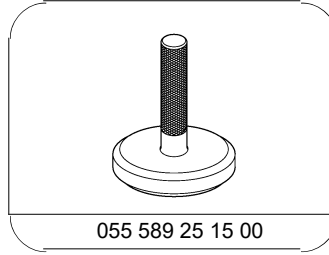
715 589 25 34 00

Extractor



001 589 41 33 00

Extractor



055 589 25 15 00

mandril

Produtos para reparos

Número	Denominação	Número de pedido
BR00.45-B-1001-01A	Obturador	Terolan 307/II

Produtos para reparos

Número	Denominação	Número de pedido
BR00.45-B-1029-06A	Grasa conforme DBL 6804.50	A 001 989 34 51