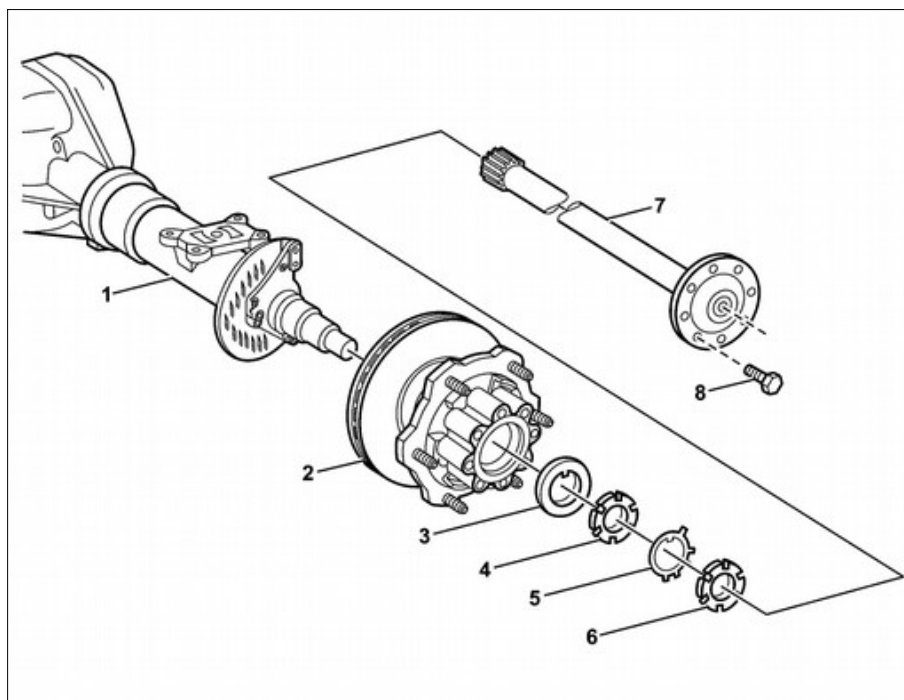


- eje trasero 743.453 en el modelo 979.2  
con código BB5 (Frenos de disco en eje delantero y trasero)
- eje trasero 743.480 en el modelo 979.0  
con código BB5 (Frenos de disco en eje delantero y trasero)

- 1 Eje trasero  
2 Cubo de la rueda (con el disco)  
3 Arandela tope  
4 Tuerca corona  
5 Chapa de bloqueo  
6 Tuerca corona  
7 Semieje  
8 Tornillo



B35.20-0013-06

☒	<b>Desmontar</b>		
1	Desmontar las ruedas	.	AR40.10-B-1100E
2	Remover el soporte con la pinza del freno del eje trasero	Eje trasero 743.480  Eje trasero 743.453	AR42.10-B-0600D  AR42.10-B-0600E AR35.30-B-0620G
3	Remover el semieje (7)	.	AR35.30-B-0620G
4	Destrobar la chapa de bloqueo (5) y remover las tuercas corona (6) y (4)	Para eje trasero 743.480  ↓ <input checked="" type="checkbox"/> Llave de garras Para eje trasero 743.453  ↓ <input checked="" type="checkbox"/> Llave de garras	*906589000700  *312589030700
5	Remover la arandela de tope (3)		
6	Remover el cubo de la rueda (2) con el disco de freno	<input checked="" type="checkbox"/> El aro interno del rodamiento externo saldrá junto con el cubo de la rueda (2).	
7	Remover del cubo de la rueda (2) el retén radial y el aro pista interno del rodamiento interno		
☒	<b>Comprobar</b>		
8	Verificar el desgaste de la superficie de fricción del aro pista y, si necesario, sustituirlo	<input checked="" type="checkbox"/> Si el aro pista presenta daños, desgaste o surcos en la superficie de roce, hay que removerlo y reemplazarlo. Si presenta daños, desgaste o surcos en la superficie de fricción:  ↓ Sustituir el aro pista.	AR35.20-B-0310-05A
☒	<b>Montar</b>		
9	Montar un aro vista nuevo en el eje trasero (1)	Si es necesario, reemplazar el aro pista.  .	AR35.20-B-0310-05A

10	Montar el aro pista interno del rodamiento interno y el retén radial en el cubo de la rueda (2)	<p><b>i</b> Usar un retén radial nuevo.</p> <p><b>i</b> Lubricar previamente el rodamiento con grasa recomendada para cubos de rueda. Grasa, DBL 6804 - Clase 267.0</p>	*BR00.45-Z-1107-06A
11	Montar el cubo de la rueda (2) con el disco de freno	<p><b>Ⓢ Montaje:</b> Montar con cuidado: para no estropear el retén radial o la rosca del eje.</p> <p><b>i</b> Lubricar las superficies de contacto del aro pista y del retén radial</p>	
12	Montar el aro interno del rodamiento externo y la arandela tope (3)	<p><b>i</b> Lubricar previamente el rodamiento con grasa recomendada para cubos de rueda. Grasa, DBL 6804 - Clase 267.0</p>	*BR00.45-Z-1107-06A
13	Montar la tuerca corona (4), la chapa de bloqueo (5), y la tuerca corona (6)		
14	Regular la holgura de los cojinetes del cubo de rueda	<p>Eje trasero 743.480</p> <p>Eje trasero 743.453</p> <p><b>Nm</b> .Tuerca corona</p> <p>.Juego axial de los rodamientos de los cubos de rueda</p> <p><b>☒</b> Llave de garras</p> <p><b>☒</b> Llave de garras</p> <p><b>☒</b> Reloj comparador</p> <p><b>☒</b> Soporte de reloj comparador</p>	<p>AR35.20-B-0301-01F</p> <p>AR35.20-B-0301-01B</p> <p>*BA35.20-B-1001-06E</p> <p>*BE35.20-B-1001-02A</p> <p>*312589030700</p> <p>*906589000700</p> <p>*001589532100</p> <p>*363589022100</p>
15	Montar el soporte con la pinza de freno	<p>Eje trasero 743.480</p> <p>Eje trasero 743.453</p>	<p>AR42.10-B-0600D</p> <p>AR42.10-B-0600E</p>
16	Montar el semieje (7)	.	AR35.30-B-0620G
17	Montar las ruedas	<p><b>Nm</b> .Tuercas con arandela integrada - centralización en el cubo de la rueda</p>	<p>AR40.10-B-1100E</p> <p>*BA40.10-B-1001-03A</p>

#### Cubo de rueda

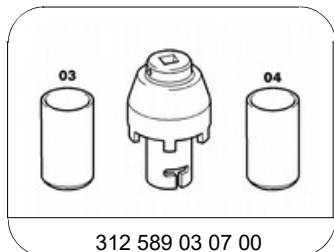
Número	Denominación	Eje trasero 743.0/1/2/3/4
BE35.20-B-1001-02A	Juego axial de los rodamientos de los cubos de rueda	mm 0,02...0,04

#### **Nm** Cubo

Número	Denominación	Eje 743.453	Ejes 743.480
BA35.20-B-1001-06E	Interior	1ª. etapa Nm	300
		2ª. etapa ° angular	-140
	Exterior	M52 Nm	-
		M55 Nm	-
		M62 Nm	350
		M75 Nm	-
			250
			-120
			250...350
			-

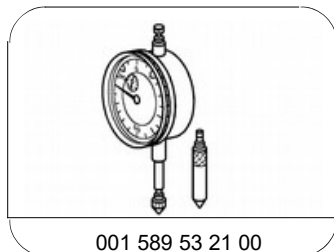
#### **Nm** Ruedas de disco

Número	Denominación	modelo 979
BA40.10-B-1001-03A	Tuercas con arandela integrada - centralización en el cubo de la rueda	M18x1,5 Nm 320
		M22x1,5 Nm -



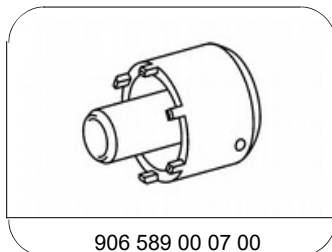
312 589 03 07 00

Llave de garras



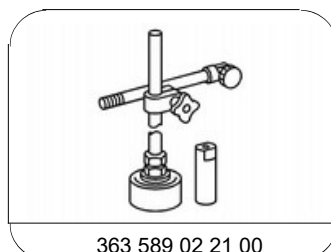
001 589 53 21 00

Reloj comparador



906 589 00 07 00

Llave de garras



363 589 02 21 00

Soporte de reloj comparador

**Productos para la reparación**

Número	Designación	Número de pedido
BR00.45-Z-1107-06A	Grasa, DBL 6804 - Clase 267.0	-