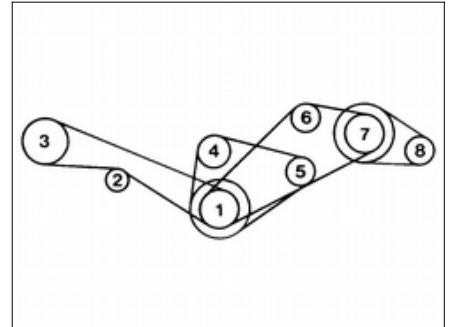


motor	350.905 en el modelo 382.1
motor	Motores de las series 400, 457, 460, 900 y Cummins 350.905 de gas
motor	376.9, 377.9
motor	Motores de las series 400, 457, 460, 900 y Cummins 350.905 de gas
motor	457.9
motor	Motores de las series 400, 457, 460, 900 y Cummins 350.905 de gas
motor	460.984 en el modelo 934.2, 938.1
motor	Motores de las series 400, 457, 460, 900 y Cummins 350.905 de gas
motor	475.9, 476.9
motor	Motores de las series 400, 457, 460, 900 y Cummins 350.905 de gas
motor	904.9, 906.9, 924.9, 926.9
motor	Motores de las series 400, 457, 460, 900 y Cummins 350.905 de gas

#### Motor de la serie 400

##### Ejemplo

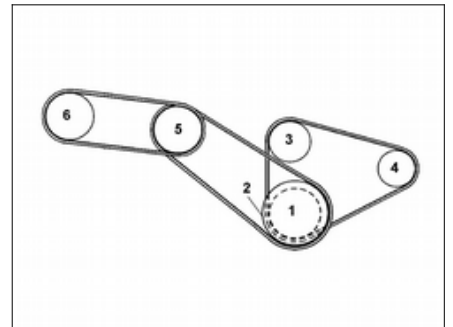
- 1 Cigüeñal
- 2 Rodillo tensor
- 3 Ventilador
- 4 Bomba de agua
- 5 Alternador
- 6 Rodillo tensor Ventilador
- 7 Compresor del aire acondicionado
- 8 Alternador del aire acondicionado



B13.22-0011-01

#### Motor de la serie 457, 460

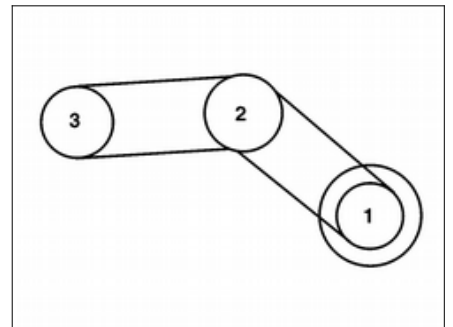
- 1 Polea antivibración
- 2 Polea intermedia
- 3 Polea de la bomba de agua
- 4 Polea del alternador
- 5 Polea intermedia/tensora
- 6 Polea del ventilador



B13.21-0001-01

#### Motor de la serie 900

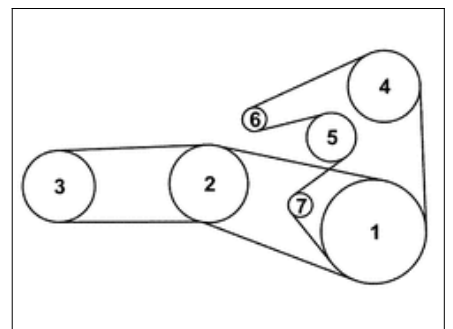
- 1 Polea antivibración
- 2 Polea intermedia/tensora
- 3 Polea del ventilador



B13.21-0002-01

#### Motor Cummins 350.905 de gas

- 1 Polea antivibración
- 2 Polea intermedia/tensora
- 3 Polea del ventilador
- 4 Polea de la bomba de agua
- 5 Polea intermedia/tensora
- 6 Polea del alternador
- 7 Rodillo tensor



B13.21-0023-01

◀	<b>Comprobar</b>		
1	Abrir la tapa de acceso al motor	<input type="checkbox"/> El acceso para ejecución de los trabajos de mantenimiento y reparación varía según el tipo/fabricante de la carrocería; consulte las instrucciones del carrocerero.	
2	Inspeccionar visualmente el aspecto de las correas	<input type="checkbox"/> Sustituir las correas dañadas, con facturación aparte. <input type="checkbox"/> Si es necesario, tensar las correas.	
3	Tensionar las correas	Retensar la correa nervada Motor 376.9 y 377.9 Retensar la correa nervada Motores 457.9, 460.9, 904.9, 906.9, 924.9, 926.9 Retensar la correa nervada Motores 475.9 y 476.9 Retensar la correa nervada Motor 350.905	AP13.20-B-1350-01B  AP13.20-B-1350-01A  AP13.20-B-1350-01C  AP13.20-B-1350-01D