



# Señal parada emergencia New Actros/ Arocs.

Equipadas con llave emisora

KAUFMANN

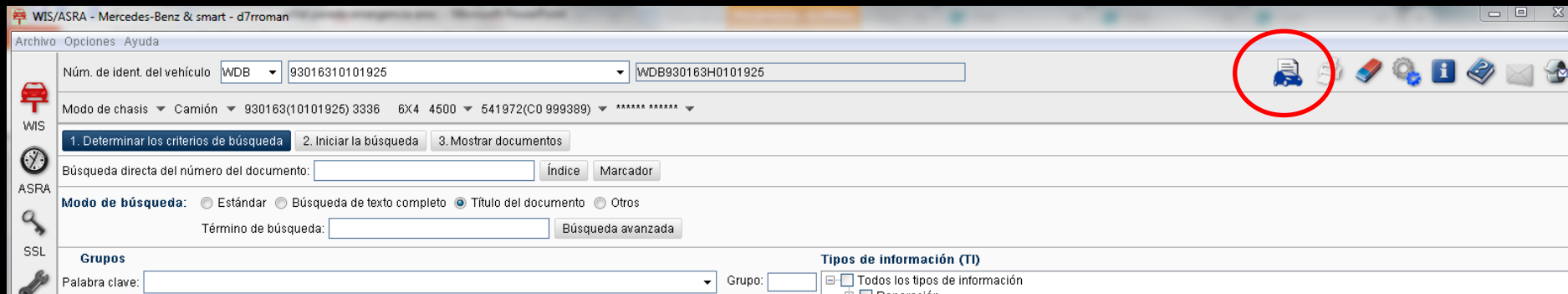


# Parada de emergencia New Actros.

Para realizar esta instalacion primero debemos identificar si la unidad cuenta con Modulo SAM simple en lugar de “cabina y chasis SAM” o cabina y chasis SAM en vez de “MODULO SAM simple”.

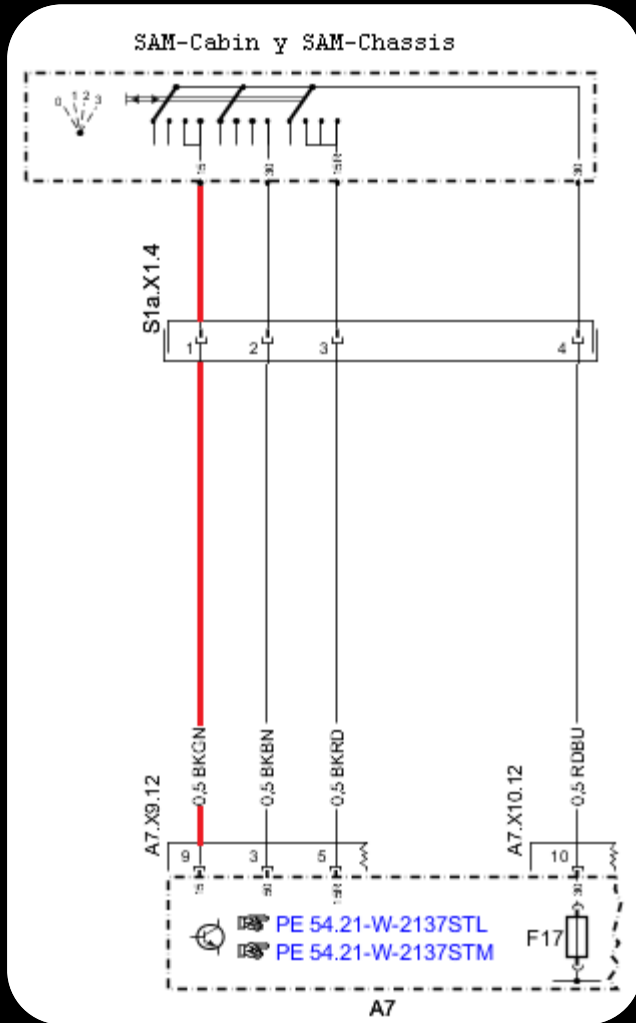
Esto se puede verificar en ficha de datos de WIS/ASRA, identificados con los siguientes codigos;

- Z3L SAM – SINGLE
- U834 SAM – CABINA y SAM CHASIS



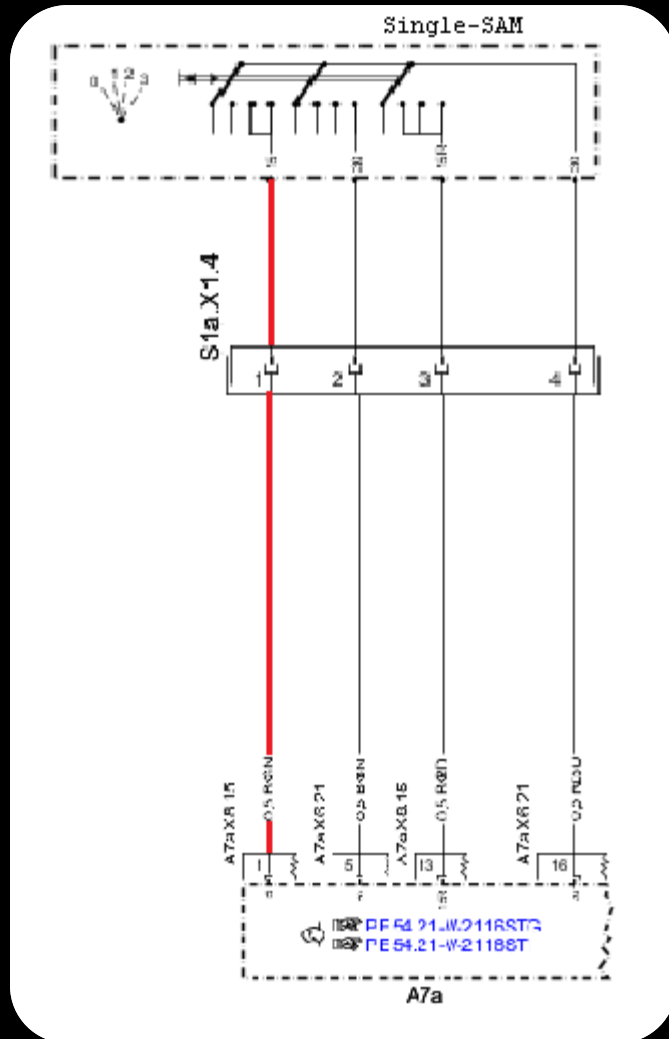
|     |   |
|-----|---|
| Z3H | Side marker lights, 1st pair                    |
| Z3L | Single SAM instead of SAM Cabin and SAM Chassis |
| Z3Z | Export code                                     |
| Z4N | Guardabarros dispuesto a mayor altura           |
| Z40 | Deposito con seccion estrecha                   |
| Z4R | Deposito con seccion alta                       |

# Parada de emergencia New Actros.



- Para las unidades equipadas con código U834 SAM – CABINA y SAM CHASIS, señal debe ser obtenida desde conector X9 de SAM cabina PIN 09. El cual corta ignición deteniendo funcionamiento del vehículo.

# Parada de emergencia New Actros.



- Para las unidades equipadas con código Z3L SAM – SINGLE, señal debe ser obtenida desde conector X8 de SAM PIN 1. El cual corta ignición deteniendo funcionamiento del vehículo.

