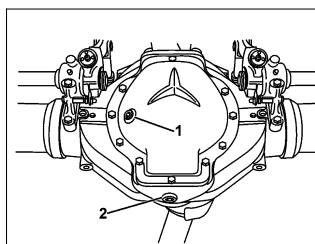
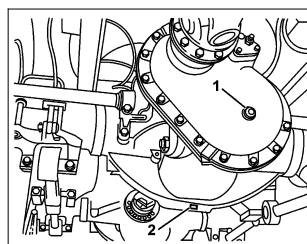


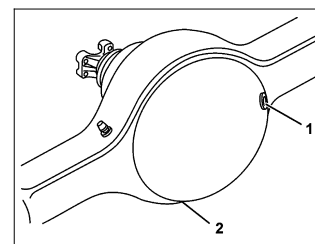
## Eje trasero 743, 745, 746



B35.00-0033-01



B35.00-0029-01



B35.00-0006-01

## Eje trasero HL4, HH4, HD4/22, HD4/03, HO4, HL5/Z

- 1 Tapón de abastecimiento  
2 Tapón de vaciado

## Eje trasero HD4/21DG, HD4/02DG

- 1 Tapón de abastecimiento  
2 Tapón de vaciado

## Eje trasero Rockwell RS 23-165/240

- 1 Tapón de abastecimiento  
2 Tapón de vaciado

☐	Comprobar		
1	Limpiar alrededor del tapón de abastecimiento (1)		
2	Retirar el tapón de abastecimiento (1)		
3	Comprobar el nivel de aceite, si está faltando aceite debido a pérdida, identificar la causa y corregirla	<p><b>i</b> Si se comprueba el nivel con el aceite caliente, no deje que se derrame el aceite caliente que, eventualmente, llegue a salir.</p> <p><b>i</b> El aceite caliente en contacto con la piel causa quemaduras.</p> <p><b>i</b> El nivel estará correcto si está hasta el borde inferior de la abertura de abastecimiento.</p>	AP35.00-B-3501A
4	Montar el tapón de abastecimiento (1)	<b>Nm</b>	*BA35.10-B-1001-03A

## Eje trasero

Número	Denominação			Ejes traseros 743.0; 743.1; 743.2; 743.3 y 743.4	Ejes traseros 745.0; 745.5; 745.9 y 746.8
BA35.10-B-1001-03A	Tapón de abastecimiento de aceite	M24	Nm	80...100	80...100
		M45 -Tapa fundida	Nm	-	-
		M45 - Tapa de acero	Nm	-	-
BA35.10-B-1002-03A	Tapón de vaciado de aceite	M24	Nm	80...100	80...100

## Eje trasero

Número	Denominação			Ejes traseros 746.96 y; 772.110	Ejes traseros 746.97; 746.98 y 746.99
BA35.10-B-1001-03A	Tapón de abastecimiento de aceite	M24	Nm	50	80...100
		M45 -Tapa fundida	Nm	-	-
		M45 - Tapa de acero	Nm	-	-
BA35.10-B-1002-03A	Tapón de vaciado de aceite	M24	Nm	50	80...100