


Tablero de instrumentos

Instrumentos INS2010






















B60-0070-56

| | | Página |
|---|--|--------|
| ① | Indicador de estado | 55 |
| ② | Visualizador de la computadora de a bordo | |
| | Temperatura exterior o temperatura del líquido de refrigeración | 48 |
| | Odómetro | 50 |
| | Reloj | 62 |
| | Despertador | 62 |
| | Odómetro parcial ó indicación de la autonomía del vehículo | 50 |
| ③ | Tacómetro | 45 |
| ④ | Indicador de la presión neumática en los depósitos, circuitos de freno 1 ó 2 | 51 |
| ⑤ | Luz STOP | 65 |
| ⑥ | Indicador de combustible y de AdBlue® | 46 |








| | | Página |
|---|---|--------|
| ⑦ | Velocímetro | |
| ⑧ | Intensidad de iluminación de los instrumentos | 53 |
| | + Más intensa | |
| | - Menos intensa | |
| ⑨ | Botón Reset | |
| ⑩ | Botón TEMP | 48 |
| ⑪ | Botón TRIP | 50 |
| ⑫ | Luces de aviso | 22 |
| ⑬ | Luz de aviso, luces indicadoras de dirección izquierdas | |
| ⑭ | Luz de aviso, luces indicadoras de dirección derechas | |






Luces de aviso

| | Función | Página |
|--|--|--------|
|  | Luz STOP | 65 |
|  | Control del sistema de antibloqueo de freno, panel INS2004 (vehículos con sistema ABS, ejecución especial) | 97 |
|  | Control del sistema de antibloqueo de freno, panel INS2010 (vehículos con sistema ABS, ejecución especial) | 97 |
|  | Falla del freno (baja presión neumática) | 95 |
|  | Luz de aviso MIL (falla de funcionamiento) | 76 |
|  | Luz de carretera | 24 |
|  | Freno de estacionamiento | 99 |
|  | Actuación del ASR | 98 |
|  | Freno auxiliar | |
| | • Frenomotor | 101 |
| | • Retardador hidráulico | 103 |

| | Función | Página |
|---|---|--------|
|  | Solicitud de parada (función disponible para ser habilitada por el fabricante de la carrocería) | |
|  | Temperatura de la caja de cambios automática | 108 |
|  | Control de carga de las baterías - alternador 1 | |
|  | Control de carga de las baterías - alternador 2 | |
|  | Control de carga de las baterías - alternador 3 | |
|  | Luces intermitentes de emergencia | 80 |
|  | Falla del freno auxiliar | 103 |
|  | Protección del motor | |
|  | Fuego en el compartimiento del motor | |
|  | Freno de parada | |

Identificación de los interruptores

| | Función | Página |
|--|---|---------------|
|  | Luces intermitentes de emergencia | 80 |
|  | Potenciómetro de reglaje de la intensidad de iluminación de los interruptores | 79 |
|  | Freno auxiliar (vehículos con caja de cambios manual, sin retardador) | 101 |
|  | Retardador (ejecución especial) | 103 |
|  | Selector de la bocina eléctrica o neumática (vehículos con bocina neumática) | 85 |
|  | Botón de mando de la computadora de a bordo | 54 |
|  | Desconexión del sistema de reglaje antideslizante (ASR) | 98 |

| | Función | Página |
|---|--|---------------|
|  | Bajada unilateral (kneeling) y nivelación de la carrocería (ejecución especial) | 122 |
|  | Bajada unilateral (kneeling) y nivelación de la carrocería (ejecución especial) | 122 |
|  | Elevación y nivelación de la carrocería (ejecución especial) | 123 |
|  | Interruptor de desconexión del sistema NR - service call (ejecución especial para exportación) | 124 |
| sin símbolo | Sistema de seguridad de apertura de las puertas (ejecución especial para México) | |
|  | Sistema de desconexión de emergencia y corte de combustible | 94 |

i La disposición de los interruptores en el tablero de instrumentos es definida por el fabricante de la carrocería. Para identificar la función de los interruptores, observe el símbolo correspondiente.