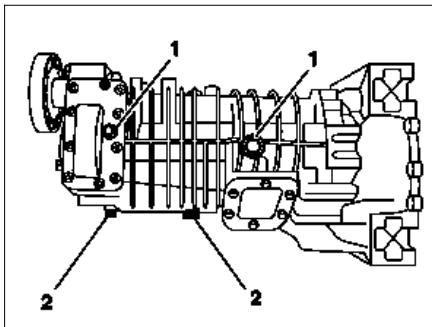


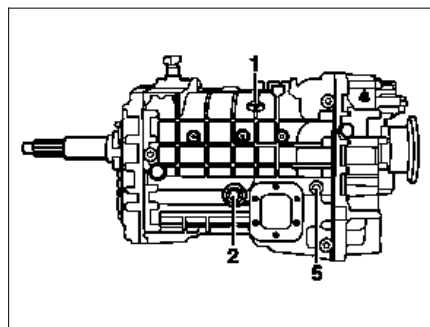
cambio	710.010 en el modelo 976.01
cambio	710.60 en el modelo 970.3, 972.0/3, 975.0/2
cambio	710.62 en el modelo 970.0/2, 972.0, 976.0
cambio	710.68 en el modelo 970.0, 972.0
cambio	712.611 en el modelo 375.10, 970.0/2, 972.0, 976.0
cambio	712.620 en el modelo 375.1, 970.0/2/3, 972.0/3, 976.0/3
cambio	712.630 en el modelo 950.5, 952.5, 954.5
cambio	712.630 en el modelo 970.0/2/3/6, 972.0/3, 974.2, 976.0/3
cambio	715.050 en el modelo 375.1, 970.0/2/3, 972.0/3, 976.0/3
cambio	715.060 en el modelo 375.15, 970.0/2/3/6, 972.0/3, 974.2, 976.0/3
cambio	715.060 en el modelo 950.5, 952.5, 954.5
cambio	715.068 en el modelo 970.2
cambio	715.320 en el modelo 375.3, 950.5/6, 952.5/6, 953.6, 954.5
cambio	715.320 en el modelo 970.0/2/3/6, 972.0/3, 974.2, 976.0/3
cambio	715.350 en el modelo 930.0/1/2, 934.0/2, 940.2, 944.0/2
cambio	715.370 en el modelo 930.0/1/2, 934.0/2
cambio	715.380 en el modelo 930.0/1/2/3, 932.0/1/2/3, 933.1/3, 934.0/1/2
cambio	715.500 en el modelo 930.0/1/2/3, 932.0/1/2/3, 933.1/3, 934.0/1/2, 940.2/3, 942.1/3, 943.1/3, 950.0/1/2/3, 952.0/1/2/3, 953.1/3, 954.0/1/2
cambio	715.507 en el modelo 930.1, 932.0/1/3, 934.0/1
cambio	715.510 en el modelo 375.4, 930.0/1/2, 934.0/2, 940.2/3, 944.0/2, 950.0/1/2/5/6, 952.5/6, 953.6, 954.0/2/5, 957.5/6
cambio	715.513 en el modelo 930.0/1/2, 934.0/2, 950.0/1/2, 954.2
cambio	715.515 en el modelo 930.0/1/2, 934.0/2
cambio	715.520 en el modelo 374.6, 375.4, 933.1/3, 940.1/2, 942.1/3, 943.1/3, 944.0/1/2
cambio	715.520 en el modelo 930.0/1/2/3, 932.0/1/2/3, 934.0/1/2, 950.0/1/2/3, 952.0/1/2/3, 953.1/3, 954.0/1/2 excepto código G02 (Embrague mecánico con convertidor de par (WSK))
cambio	715.525 en el modelo 930.0/1/2/3, 932.1/3, 934.0/1/2
cambio	715.540 en el modelo 930.0/1/2, 932.1/2, 934.0/2, 950.0/1/2, 952.1/2, 954.0/1/2
cambio	715.561 en el modelo 375.3/4, 940.2, 942.1/3, 943.1/3, 944.0/2, 952.5/6
cambio	715.570 en el modelo 374.5, 375.3, 950.5/6, 952.5/6, 953.6, 954.5
cambio	715.570 en el modelo 970.0/2/3/6, 972.0/3, 974.2, 976.0/3

## Indicaciones sobre modificaciones

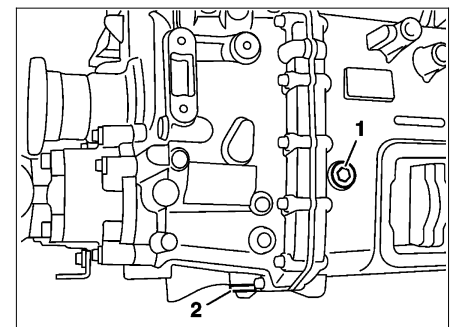
10.3.15	Getriebeöl	GETRIEBE 712.620/625/63, 715.050/051/060	BF26.00-N-1001-01B
---------	------------	---	--------------------



N26.00-2065-01



N26.00-2090-01

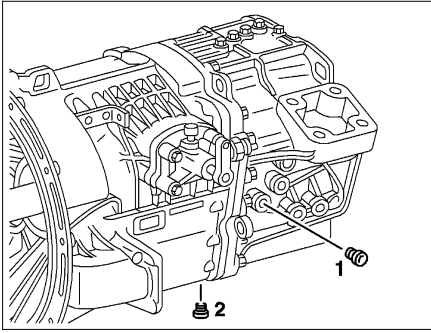


N26.00-2070-01

Cambio 710.010 (ejemplo)

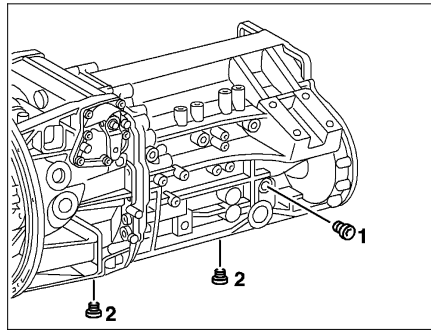
Cambio 710.6 (ejemplo)

Cambio 712.611 (ejemplo)



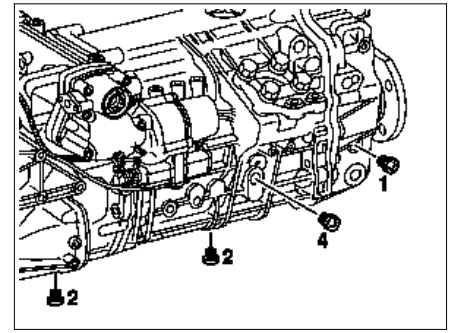
N26.00-0334-01

Cambio 712.62/63, 715.05/06 (ejemplo)



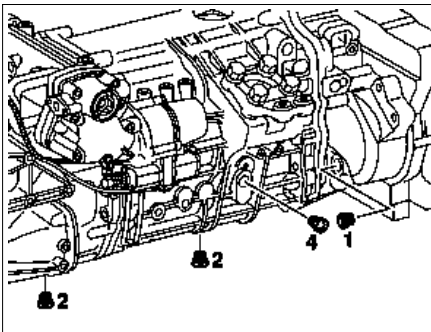
N26.00-0335-01

Cambio 712.320 (ejemplo)



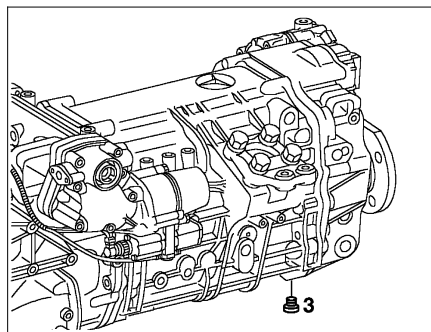
N26.00-2082-01

Cambio 715.50/51/52/54/56 (ejemplo)



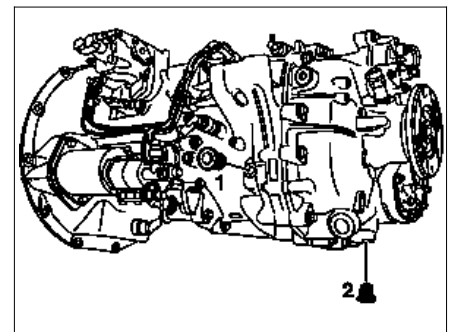
N26.00-2083-01

Cambio 715.50/51/52/54/56 con retardador (ejemplo)



N26.00-0284-01

























Cambio 715.50/51/52/54/56 con toma de fuerza (ejemplo)



N26.00-2071-01

Cambio 715.57 (ejemplo)

	Vaciado		
1	Limpiar el entorno del tornillo de llenado de aceite (1), de los tornillos de vaciado de aceite (2, 3, 5), y del tornillo de control (4)		
2	Desenroscar el tornillo de llenado de aceite (1) y el tornillo de vaciado (2 y/o 5)	<b>i</b> Evacuar el aceite del cambio sólo mientras está caliente. Recoger el aceite del cambio en un recipiente apropiado. En caso que en el cambio existan dos tornillos roscados de llenado de aceite (1) y dos tapones roscados de vaciado de aceite (2), sólo es necesario abrir, respectivamente, uno de ellos.	
3	Desenroscar el tornillo de control (4)	Cambio 715.3/5.	
4	Desenroscar el tornillo de vaciado (3) de la toma de fuerza	<b>i</b> Solo cambio con toma de fuerza 123/124/125.	
5	Reemplazar el elemento del filtro de aceite de la toma de fuerza	CAMBIO 715.500/507/510/513/520/540 con CÓDIGO N56 (toma de fuerza independiente del cambio (NMV) i = 1,48) o con el CÓDIGO N57 (toma de fuerza independiente del cambio (NMV) i = 1,09)	AP26.45-W-2680A
6	Enroscar el tornillo de vaciado de aceite (2 y/o 5)	<b>Nm</b> CAMBIO 710.01/6 Tornillo de llenado y vaciado de aceite en la caja del cambio <b>Nm</b> cambio 712.611 Tornillo de vaciado de aceite a la caja del cambio <b>Nm</b> CAMBIO 712.62/63, 715.050/060/068 Tornillo de llenado y vaciado de aceite en la caja del cambio	*BA26.40-N-1006-01C *BA26.40-N-1003-01E *BA26.40-N-1004-01B

		<p> CAMBIO 715.32/500/507/510/513/520/540/561/570Tornillo de vaciado a la caja del cambio</p> <p> CAMBIO 715.350/370/380/515/525Tornillo de vaciado de aceite a la caja del cambio</p>	<p>*BA26.40-N-1004-01D</p> <p>*BA26.40-N-1004-01KL</p>
7	Enroscar el tornillo de vaciado (3)	<p> Solo cambio con toma de fuerza.</p> <p> Toma de fuerza 123/124Tornillo de vaciado de aceite a la caja</p> <p> Toma de fuerza 125Tornillo de vaciado de aceite a la caja</p>	<p>*BA26.45-N-1009-04B</p> <p>*BA26.45-N-1001-04C</p>
	<b>Llenado</b>		
8	Comprobar la calidad del aceite del cambio ajustada en el sistema de mantenimiento Telligent® y si es necesario, ajustar la calidad del aceite del cambio a llenar.	 Sólo en vehículos con CÓDIGO JW5 (sistema de mantenimiento Telligent®)	
9.1	Llenar el aceite del cambio hasta el borde inferior de la abertura de llenado de aceite	<p>CAMBIO 710, 712.6, 715.0/32/56/57</p> <p> CAMBIO 710.01/6Aceite del cambio</p> <p> CAMBIO 712.6, 715.05/06/32Aceite del cambio</p> <p> CAMBIO 715.32/56/57 con refrigerador de aceiteAceite del cambio</p> <p> CAMBIO 715.56/57 con retardadorAceite del cambio</p> <p> CAMBIO 715.56/57 con refrigerador de aceite y retardadorAceite del cambio</p> <p> CAMBIO 715.3/5 con CÓDIGO N56 (toma de fuerza independiente del cambio (NMV) i = 1,48), o con CÓDIGO N57 (toma de fuerza independiente del cambio (NMV) i = 1,09)Toma de fuerza</p>	<p>*BF26.00-N-1001-01C</p> <p>*BF26.00-N-1001-01B</p> <p>*BF26.00-N-1002-01B</p> <p>*BF26.00-N-1003-01B</p> <p>*BF26.00-N-1004-01B</p> <p>*BF26.45-N-1001-01A</p>
9.2	Llenar aceite del cambio hasta la arista inferior de la abertura para el tornillo de control (4)	<p>CAMBIO 715.35/37/38/50/51/52/54/56/57</p> <p> CAMBIO 715.35/37/38/50/51/52/54/56/57Aceite del cambio</p> <p> CAMBIO 715.35/37/38/50/51/52/54/56/57 con refrigerador de aceiteAceite del cambio</p> <p> CAMBIO 715.35/37/38/50/51/52 con retardadorAceite del cambio</p> <p> CAMBIO 715.35/37/38/50/51/52/54/56/57 con refrigerador de aceite y retardadorAceite del cambio</p> <p> CAMBIO 715.50/52 con NMV y refrigerador de aceiteAceite del cambio</p> <p> CAMBIO 715.50/52 con NMV, refrigerador de aceite y retardadorAceite del cambio</p>	<p>*BF26.00-N-1001-01B</p> <p>*BF26.00-N-1002-01B</p> <p>*BF26.00-N-1003-01B</p> <p>*BF26.00-N-1004-01B</p> <p>*BF26.00-N-1005-01B</p> <p>*BF26.00-N-1006-01B</p>
10.1	Enroscar el tornillo de llenado de aceite (1)	<p>CAMBIO 710, 712.6, 715.0/32/56/57</p> <p> CAMBIO 710.01/6Tornillo de llenado y vaciado de aceite en la caja del cambio</p> <p> CAMBIO 712.611Tornillo de llenado de aceite a la caja del cambio</p> <p> CAMBIO 712.62/63, 715.05/06Tornillo de llenado y vaciado de aceite en la caja del cambio</p> <p> CAMBIO 715.32/56/57Tornillo de llenado y de control a la caja del cambio</p>	<p>*BA26.40-N-1006-01C</p> <p>*BA26.40-N-1004-01E</p> <p>*BA26.40-N-1004-01B</p> <p>*BA26.40-N-1011-01D</p>
10.2	Enroscar el tornillo de llenado de aceite (1) y el tornillo de control (4)	<p>CAMBIO 715.35/37/38/50/51/54/56/57</p> <p> CAMBIO 715.50/51/52/54/56/57Tornillo de llenado y de control a la caja del cambio</p> <p> CAMBIO 715.35/37/38/515/525Tornillo de llenado/control de aceite en la caja del cambio</p>	<p>*BA26.40-N-1011-01D</p> <p>*BA26.40-N-1006-01KL</p>
 ¡Peligro!	<b>Peligro de accidente</b> por arranque automático con el motor en marcha. <b>Peligro de lesiones</b> por contusiones y quemaduras en caso de realizar manipulaciones durante la operación de arranque o estando el motor en marcha.	Asegurar el vehículo contra un arranque involuntario. Utilizar ropa de trabajo cerrada y ceñida. No tocar piezas calientes ni piezas en rotación.	AS00.00-Z-0005-01A
11	Poner en marcha el motor, hacer que funcione durante unos 2 min. y parar el motor	CAMBIO con CÓDIGO N55 (refrigeración del aceite del cambio) o toma de fuerza	

12.1	Desenroscar el tapón roscado de llenado de aceite (1) y rellenar aceite del cambio hasta el borde inferior de la abertura de llenado de aceite <b>BB</b> Aceites del cambio (especificación 235.1) <b>BB</b> Aceites para engranajes (especificación 235.11) <b>BB</b> Aceites del cambio (especificación 235.41) <b>BB</b> Aceites del cambio SAE 80, 80 W/85 W (especificación 235.5)	CAMBIO 715.0/3/57 con CÓDIGO N55 (refrigeración del aceite del cambio) o toma de fuerza	BB00.40-P-0235-01A BB00.40-P-0235-11A BB00.40-P-0235-41A BB00.40-P-0235-05A
12.2	Desenroscar el tapón roscado de llenado de aceite (1) y el tornillo de control (4) y rellenar aceite del cambio hasta la arista inferior de la abertura del tornillo de control (4) <b>BB</b> Aceites del cambio (especificación 235.1) <b>BB</b> Aceites para engranajes (especificación 235.11) <b>BB</b> Aceites del cambio (especificación 235.41) <b>BB</b> Aceites del cambio SAE 80, 80 W/85 W (especificación 235.5)	CAMBIO 715.50/51/52/54/56 con CÓDIGO N55 (refrigeración del aceite del cambio) o toma de fuerza	BB00.40-P-0235-01A BB00.40-P-0235-11A BB00.40-P-0235-41A BB00.40-P-0235-05A
13.1	Enroscar el tornillo de llenado de aceite (1)	CAMBIO 710, 715.0/3/57 con CÓDIGO N55 (refrigeración del aceite del cambio) o toma de fuerza CAMBIO 710.01/6Tornillo de llenado y vaciado de aceite en la caja del cambio CAMBIO 715.0Tornillo de llenado y vaciado de aceite en la caja del cambio CAMBIO 715.32/57Tornillo de llenado y de control a la caja del cambio CAMBIO 715.35/370/380Tornillo de llenado/control de aceite en la caja del cambio	*BA26.40-N-1006-01C *BA26.40-N-1004-01B *BA26.40-N-1011-01D *BA26.40-N-1006-01KL
13.2	Enroscar el tornillo de llenado de aceite (1) y el tornillo de control (4)	CAMBIO 715.50/51/52/54/56 con CÓDIGO N55 (refrigeración del aceite del cambio) o toma de fuerza CAMBIO 715.500/507/513/520/540Tornillo de llenado y de control a la caja del cambio CAMBIO 715.515/525.Tornillo de llenado/control de aceite en la caja del cambio	*BA26.40-N-1011-01D *BA26.40-N-1006-01KL

Caja

Número	Denominación		cambio 712.611
BA26.40-N-1003-01E	Tornillo de vaciado de aceite a la caja del cambio	Nm	60

Cáster del cambio

Número	Denominación		cambio 712.62, 715.050	cambio 712.63 en el modelo 950, 952, 954 cambio 712.63, 715.060/068
BA26.40-N-1004-01B	Tornillo de llenado y vaciado de aceite en la caja del cambio	Nm	60	60

Caja

Número	Denominación		cambio 715.500/507/510/513/517/520/527/540	cambio 715.320
BA26.40-N-1004-01D	Tornillo de vaciado a la caja del cambio	Nm	60	60

Caja

Número	Denominación		cambio 715.561/567/568	cambio 715.570/576
BA26.40-N-1004-01D	Tornillo de vaciado a la caja del cambio	Nm	60	60

## Nm Caja

Número	Denominación		cambio 712.611
BA26.40-N-1004-01E	Tornillo de llenado de aceite a la caja del cambio	Nm	60

## Nm Caja

Número	Denominación		cambio 715.350	cambio 715.370/380
BA26.40-N-1004-01KL	Tornillo de vaciado de aceite a la caja del cambio	Nm	60	60

## Nm Caja

Número	Denominación		cambio 715.515/525
BA26.40-N-1004-01KL	Tornillo de vaciado de aceite a la caja del cambio	Nm	60

## Nm Caja

Número	Denominación		cambio 710.010	CAMBIO 710.60/62/64/65/66/67/68
BA26.40-N-1006-01C	Tornillo de llenado y vaciado de aceite en la caja del cambio	Nm	60	60

## Nm Caja

Número	Denominación		cambio 715.350	cambio 715.370/380
BA26.40-N-1006-01KL	Tornillo de llenado/control de aceite en la caja del cambio	Nm	60	60

## Nm Caja

Número	Denominación		cambio 715.515/525
BA26.40-N-1006-01KL	Tornillo de llenado/control de aceite en la caja del cambio	Nm	60

## Nm Caja

Número	Denominación		cambio 715.500/507/510/513/517/520/527/540	cambio 715.320
BA26.40-N-1011-01D	Tornillo de llenado y de control a la caja del cambio	Nm	60	60

## Nm Caja


Número	Denominación		cambio 715.561/567/568	cambio 715.570/576
BA26.40-N-1011-01D	Tornillo de llenado y de control a la caja del cambio	Nm	60	60

## Nm Toma de fuerza

Número	Denominación		Cambio 715 con NA 125
BA26.45-N-1001-04C	Tornillo de vaciado de aceite a la caja	Nm	60

## Nm Toma de fuerza

Número	Denominación	Cambio 715 con NA 123, 124
BA26.45-N-1009-04B	Tornillo de vaciado de aceite a la caja Nm	60

 Cambio manual

Número	Denominación	cambio 712.611 cambio 712.613	cambio 712.620/625/63, 715.050/051/060
BF26.00-N-1001-01B	Aceite del cambio	Cantidad de llenado Liter	6,5
		Hoja	9,0
		Hoja	BB00.40-P-0235-01A
		Hoja	BB00.40-P-0235-01A
		Hoja	-
		Hoja	-
	Hoja	-	BB00.40-P-0235-12A
	Hoja	-	BB00.40-P-0235-13A

 Cambio manual

Número	Denominación	cambio 715.320	cambio 715.350
BF26.00-N-1001-01B	Aceite del cambio	Cantidad de llenado Liter	12,0
		Hoja	11,0
		Hoja	-
		Hoja	-
		Hoja	BB00.40-P-0235-11A
		Hoja	BB00.40-P-0235-11A
	Hoja	-	-
	Hoja	-	-

 Cambio manual

Número	Denominación	cambio 715.370/380	CAMBIO 715.500/501/507/52 1/527 excepto CÓDIGO ZP0, excepto CÓDIGO ZP1 CAMBIO 715.51 (excepto 715.518), 715.54 CAMBIO 715.520
BF26.00-N-1001-01B	Aceite del cambio	Cantidad de llenado Liter	15,0
		Hoja	14,0
		Hoja	-
		Hoja	-
		Hoja	BB00.40-P-0235-11A
		Hoja	BB00.40-P-0235-11A
	Hoja	-	-
	Hoja	-	-

 Cambio manual

Número	Denominación	CAMBIO 715.500/501/507/521 /525/527 con CÓDIGO ZP0, con CÓDIGO ZP1	CAMBIO 715.525 excepto CÓDIGO ZP0, excepto CÓDIGO ZP1
BF26.00-N-1001-01B	Aceite del cambio	Cantidad de llenado Liter	14,0
		Hoja	14,0
		Hoja	-
		Hoja	-
		Hoja	BB00.40-P-0235-11A
		Hoja	BB00.40-P-0235-11A
	Hoja	-	-
	Hoja	-	-

 Cambio manual

Número	Denominación			cambio 715.561	cambio 715.57 (excepto 715.571)
BF26.00-N-1001-01B	Aceite del cambio	Cantidad de llenado	Liter	12,5	12,0
		Hoja		-	-
		Hoja		-	-
		Hoja		BB00.40-P-0235-11A	BB00.40-P-0235-11A
		Hoja		-	-
		Hoja		-	-

 Cambio manual

Número	Denominación			cambio 710.010	cambio 710.60
BF26.00-N-1001-01C	Aceite del cambio	Cantidad de llenado	l	7,5	10,5
		Hoja		BB00.40-P-0235-01A	BB00.40-P-0235-01A
		Hoja		BB00.40-P-0235-05A	BB00.40-P-0235-05A
		Hoja		BB00.40-P-0235-11A	BB00.40-P-0235-11A

 Cambio manual

Número	Denominación			cambio 710.62	cambio 710.64/66/67/68
BF26.00-N-1001-01C	Aceite del cambio	Cantidad de llenado	l	3,2	3,2
		Hoja		BB00.40-P-0235-01A	BB00.40-P-0235-01A
		Hoja		BB00.40-P-0235-05A	BB00.40-P-0235-05A
		Hoja		BB00.40-P-0235-11A	BB00.40-P-0235-11A

 Cambio manual

Número	Denominación			cambio 715.350	cambio 715.370/380
BF26.00-N-1002-01B	Aceite del cambio	Cantidad de llenado	Liter	12,0	16,0
			con refrigerador de aceite (código N55)		
		Hoja		BB00.40-P-0235-01A	BB00.40-P-0235-01A
		Hoja		BB00.40-P-0235-05A	BB00.40-P-0235-05A
Hoja		BB00.40-P-0235-11A	BB00.40-P-0235-11A		

 Cambio manual

Número	Denominación			CAMBIO 715.500/501/507/521/527 excepto CÓDIGO ZP0, excepto CÓDIGO ZP1 CAMBIO 715.51 (excepto 715.518), 715.54 CAMBIO 715.520	CAMBIO 715.500/501/507/521/525/527 con CÓDIGO ZP0, con CÓDIGO ZP1
BF26.00-N-1002-01B	Aceite del cambio	Cantidad de llenado	Liter	15,0	15,0
			con refrigerador de aceite (código N55)		
		Hoja		BB00.40-P-0235-01A	-
		Hoja		BB00.40-P-0235-05A	-
Hoja		BB00.40-P-0235-11A	BB00.40-P-0235-11A		

 Cambio manual

Número	Denominación			CAMBIO 715.525 excepto CÓDIGO ZP0, excepto CÓDIGO ZP1	cambio 715.561
BF26.00-N-1002-01B	Aceite del cambio	Cantidad de llenado	Liter	15,0	13,5
		con refrigerador de aceite (código N55)			
		Hoja		-	BB00.40-P-0235-01 A
		Hoja		-	BB00.40-P-0235-05 A
		Hoja		BB00.40-P-0235-11A	BB00.40-P-0235-11 A

 Cambio manual

Número	Denominación			cambio 715.57 (excepto 715.571)
BF26.00-N-1002-01B	Aceite del cambio	Cantidad de llenado	Liter	13,0
		con refrigerador de aceite (código N55)		
		Hoja		BB00.40-P-0235-01 A
		Hoja		BB00.40-P-0235-05 A
		Hoja		BB00.40-P-0235-11 A

 Cambio manual

Número	Denominación			cambio 715.350	cambio 715.370/380
BF26.00-N-1003-01B	Aceite del cambio	Cantidad de llenado	Liter	11,5	16,0
		con retardador (código BA1/BA9)			
		Hoja		-	-
		Hoja		-	-
		Hoja		BB00.40-P-0235-11A	BB00.40-P-0235-11 A

 Cambio manual

Número	Denominación			CAMBIO 715.500/501/507/521 /527 excepto CÓDIGO ZP0, excepto CÓDIGO ZP1 CAMBIO 715.51 (excepto 715.518), 715.54 CAMBIO 715.520	CAMBIO 715.500/501/507/52 1/525/527 con CÓDIGO ZP0, con CÓDIGO ZP1
BF26.00-N-1003-01B	Aceite del cambio	Cantidad de llenado	Liter	15,0	15,0
		con retardador (código BA1/BA9)			
		Hoja		-	-
		Hoja		-	-
		Hoja		BB00.40-P-0235-11A	BB00.40-P-0235-11 A

 Cambio manual

Número	Denominación			CAMBIO 715.525 excepto CÓDIGO ZP0, excepto CÓDIGO ZP1	cambio 715.561
BF26.00-N-1003-01B	Aceite del cambio	Cantidad de llenado	Liter	15,0	13,5
		con retardador (código BA1/BA9)			
		Hoja		-	-
		Hoja		-	-
		Hoja		BB00.40-P-0235-11A	BB00.40-P-0235-11 A

 Cambio manual

Número	Denominación		cambio 715.57 (excepto 715.571)
BF26.00-N-1003-01B	Aceite del cambio	Cantidad de llenado con retardador (código BA1/BA9)	Liter 13,0
		Hoja	-
		Hoja	-
		Hoja	BB00.40-P-0235-11 A

 Cambio manual

Número	Denominación		cambio 715.350	cambio 715.370/380
BF26.00-N-1004-01B	Aceite del cambio	Cantidad de llenado con refrigerador de aceite (código N55) y retardador (código BA1/BA9)	Liter 12,5	17,0
		Hoja	BB00.40-P-0235-01A	BB00.40-P-0235-01 A
		Hoja	BB00.40-P-0235-05A	BB00.40-P-0235-05 A
		Hoja	BB00.40-P-0235-11A	BB00.40-P-0235-11 A

 Cambio manual

Número	Denominación		CAMBIO 715.500/501/507/521/527 excepto CÓDIGO ZP0, excepto CÓDIGO ZP1 CAMBIO 715.51 (excepto 715.518), 715.54 CAMBIO 715.520	CAMBIO 715.500/501/507/521/525/527 con CÓDIGO ZP0, con CÓDIGO ZP1
BF26.00-N-1004-01B	Aceite del cambio	Cantidad de llenado con refrigerador de aceite (código N55) y retardador (código BA1/BA9)	Liter 16,0	16,0
		Hoja	BB00.40-P-0235-01A	-
		Hoja	BB00.40-P-0235-05A	-
		Hoja	BB00.40-P-0235-11A	BB00.40-P-0235-11 A


 Cambio manual

Número	Denominación		CAMBIO 715.525 excepto CÓDIGO ZP0, excepto CÓDIGO ZP1	cambio 715.561
BF26.00-N-1004-01B	Aceite del cambio	Cantidad de llenado con refrigerador de aceite (código N55) y retardador (código BA1/BA9)	Liter 16,0	14,5
		Hoja	-	BB00.40-P-0235-01 A
		Hoja	-	BB00.40-P-0235-05 A
		Hoja	BB00.40-P-0235-11A	BB00.40-P-0235-11 A

 Cambio manual

Número	Denominación	cambio 715.57 (excepto 715.571)

BF26.00-N-1004-01B	Aceite del cambio	Cantidad de llenado con refrigerador de aceite (código N55) y retardador (código BA1/BA9)	Liter	14,0
		Hoja		BB00.40-P-0235-01 A
		Hoja		BB00.40-P-0235-05 A
		Hoja		BB00.40-P-0235-11 A

 Cambio manual

Número	Denominación	CAMBIO 715.500/501/507/521/525/527 con CÓDIGO ZP0, con CÓDIGO ZP1		
BF26.00-N-1005-01B	Aceite del cambio	Cantidad de llenado con NMV (código N56/N57) y refrigerador de aceite (código N55)	Liter	18,0
		Hoja		-
		Hoja		-
		Hoja		BB00.40-P-0235-11 A

 Cambio manual

Número	Denominación	CAMBIO 715.500/501/507/521/525/527 con CÓDIGO ZP0, con CÓDIGO ZP1	CAMBIO 715.525 excepto CÓDIGO ZP0, excepto CÓDIGO ZP1	
BF26.00-N-1006-01B	Aceite del cambio	Cantidad de llenado con NMV (código N56/N57), refrigerador de aceite (código N55) y retardador (código BA1/BA9)	Liter	19,0
		Hoja		-
		Hoja		-
		Hoja		BB00.40-P-0235-11A BB00.40-P-0235-11 A

 Toma de fuerza

Número	Denominación	NMV 200 código N56, N57 en el cambio 715.3/5		
BF26.45-N-1001-01A	Toma de fuerza	Cantidad de llenado, nueva	Liter	5
		Cantidad de llenado, mantenimiento	Liter	2,9
		Hoja de Prescripciones sobre combustibles, lubricantes, etc.		BB00.40-P-0235-01 A
		Hoja de Prescripciones sobre combustibles, lubricantes, etc.		BB00.40-P-0235-05 A
		Hoja de Prescripciones sobre combustibles, lubricantes, etc.		BB00.40-P-0235-11 A