



AH01.00-B-0100-01AA	Orden de encendido	Motores 900.9; 902.9; 904.9; 906.9; 924.9 y 926.9	
---------------------	--------------------	---	---

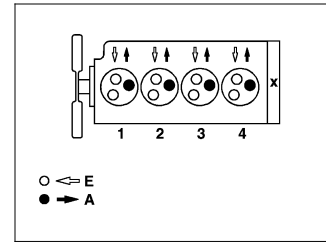
Motores 900.9; 904.9 y 924.9

A Válvula de escape

E Válvula de admisión

X Lado del volante del motor

 El émbolo está en el Punto Muerto Superior (PMS u OT) de ignición, cuando el émbolo en sincronismo esté en el Punto Muerto Superior (PMS u OT) de cruce de las válvulas. En el Punto Muerto Superior (PMS u OT) de cruce de las válvulas, las válvulas de admisión (E) y la válvula de escape (A) están abiertas, ambos los balancines deben estar en la misma altura.



N01.00-0347-01


Motor	Posición del émbolo	Orden de inyección y cilindro			
		4 cilindros	Encendido en el PMS (OT)	1	3
	Cruce de válvulas en el Punto Muerto Superior (OT)	4	2	1	3

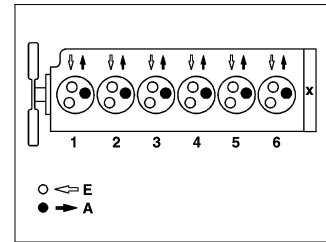
Motores 902.9; 906.9 y 926.9

A Válvula de escape

E Válvula de admisión

X Lado del volante del motor

 El émbolo está en el Punto Muerto Superior (PMS u OT) de ignición, cuando el émbolo en sincronismo esté en el Punto Muerto Superior (PMS u OT) de cruce de las válvulas. En el Punto Muerto Superior (PMS u OT) de cruce de las válvulas, las válvulas de admisión (E) y la válvula de escape (A) están abiertas, ambos los balancines deben estar en la misma altura.



N01.00-0348-01

Motor	Posición del émbolo	Orden de inyección y cilindro					
		6 cilindros	Encendido en el PMS (OT)	1	5	3	6
	Cruce de válvulas en el Punto Muerto Superior (OT)	6	2	4	1	5	3