

AR32.25-W-0121-02A	Comprobar la estanqueidad de los amortiguadores		
i	Indicaciones para la comprobación de los amortiguadores		AH32.25-N-0001-01A

MODELO 374, 375, 414, 415, 447, 601, 602, 611, 636, 638, 639, 667, 668, 669, 670, 900, 901, 902, 903, 904, 905, 906, 930, 932, 933, 934, 940, 942, 943, 944, 949, 950, 952, 953, 954, 957, 958, 963, 964, 967, 970, 972, 974, 975, 976


i La verificación no se debe realizar después de un viaje bajo la lluvia o un lavado del vehículo, puesto que los amortiguadores deben estar totalmente secos.

1 Efectuar un control visual.

i Si el amortiguador parece no estanco, dicho amortiguador no tiene por qué ser realmente no estanco. Está permitida una neblina de aceite que se precipita visiblemente en el tubo del depósito (1).

Amortiguador en orden

Pfeil Neblina de aceite permitida



W32.25-1008-81

2 En caso de duda, desmontar por la parte inferior el amortiguador para un posterior control y separarlo.


i Al apretar la unión por tornillo del amortiguador se ha de encontrar el vehículo en el nivel de altura de marcha.

i Si debajo del tubo de protección (2) no hay nada de grasa ni aceite, no se puede efectuar ninguna reclamación de los amortiguadores.

Hay una falta de estanqueidad si:


- el tubo contenedor (1) está recubierto en una gran superficie con aceite.
- al tocar el amortiguador, el dedo queda recubierto de aceite
- Si después de la prueba del dedo se forma una película de aceite y suciedad brillante o una gota de aceite en el tubo contenedor (1),
- Si después de separar los extremos del amortiguador también se encuentra una película de aceite en la parte superior del tubo contenedor (1) (en caso contrario, el aceite no procede del amortiguador, eventualmente del motor, cambio o eje trasero).

El amortiguador está en orden (amortiguador expandido, seco en su parte superior (flecha))



W32.25-1009-81

El amortiguador no está en orden (película brillante de aceite en todo el tubo contenedor (1))



W32.25-1007-81

El amortiguador no está en orden (gotas de aceite (flecha) en el tubo contenedor (1) tras la comprobación al tacto con los dedos)



W32.25-1006-81